

# Wetterdaten - 2024 - April - Tagesmittelwerte - Wetterstation - Mönchröden



Datum	[LT:°C]	max [LT:°C]	min [LT:°C]	[RF:%]	[BT:°C]	max [BT:°C]	min [BT:°C]	[LD:hPa]	[NR:mm]	max [NR:mm]	[VH:mm]
01.04.2024	8,9	15,3	5,1	86	9,6	9,9	9,1	995,8	0,4	0,2	0,9
02.04.2024	8,9	12,5	5,7	80,2	9,5	9,7	9,3	1007,2	2,2	1	1,3
03.04.2024	8,7	11,5	5,6	89,4	9,4	9,6	9,1	1008,3	5,8	2	1
04.04.2024	9,5	13,2	5,1	94,7	9,5	9,7	9,3	1010,3	6,2	2,8	0,8
05.04.2024	13,2	20,8	4,7	79,4	9,8	10,6	9,3	1013,5	0	0	3
06.04.2024	15,9	25,3	8,1	72,8	10,9	11,8	9,8	1015,1	0	0	5,7
07.04.2024	14,4	23,2	5,7	76,4	11,5	12	11	1015,3	0	0	4,5
08.04.2024	17	26,4	10	71,6	12,1	12,9	11,5	1009,9	0	0	6,3
09.04.2024	12,3	21,4	7,5	79,6	12,5	12,9	12,1	1010,9	0,4	0,2	1,8
10.04.2024	8,6	14,8	1,8	77,8	12	12,5	11,6	1026,1	0	0	2,3
11.04.2024	8,4	17,4	-0,9	74,6	11,4	12,1	10,8	1031,8	0	0	3,4
12.04.2024	11,3	20,8	2,6	74,6	11,4	11,9	10,9	1030,3	0	0	4,1
13.04.2024	13	21,8	5,1	80	11,7	12,3	11,2	1025,3	0	0	3,8
14.04.2024	13,4	20,9	5,4	72,8	12	12,6	11,6	1017,9	0	0	4
15.04.2024	11,1	16,2	4,1	69,9	12,3	12,5	12	1006,8	2,4	2	2,4
16.04.2024	5,3	10,8	3,4	84,9	11,5	12,3	11	1002,3	3,2	1,2	0,2
17.04.2024	5,3	9,9	2	86,6	10,6	11,5	10,3	1006,6	5	1,8	0,9
18.04.2024	5,4	11	1,7	83,5	10,4	10,8	10	1013,2	0	0	1,3
19.04.2024	3,8	5,4	1,2	97	10	10,8	9,5	1007,8	19	3,8	0,1
20.04.2024	4,9	8,5	1,6	88,7	9,5	10	9,2	1013	8,2	2,8	0,3
21.04.2024	3,2	5,8	-2	83,1	9,4	9,9	9,2	1016,9	1,6	0,8	0,6
22.04.2024	2	7,8	-3,2	76,2	8,7	9,4	8,3	1019,8	0	0	1,4
23.04.2024	3,9	11	-4,7	66,9	8,4	9	7,9	1014,9	0	0	2,3
24.04.2024	3	8	-1,7	86,5	8,7	9	8,4	1006,1	0,6	0,2	1,1
25.04.2024	4,1	8,6	1,6	88,5	8,7	8,9	8,4	1004,7	5,6	2,4	0,9
26.04.2024	6,8	12,9	-0,8	77,1	8,7	9	8,4	1005,5	0	0	2,2
27.04.2024	10,6	20,5	1,6	72,7	9,1	10	8,7	1008,2	0	0	3,9
28.04.2024	12,4	21,6	1,5	70,3	9,9	10,7	9,2	1011,5	0	0	4,5
29.04.2024	14,6	23	9	75	11	11,8	10	1019,3	0,2	0,2	4,4
30.04.2024	16,8	27,1	6,9	69,5	11,9	12,8	11	1014,1	0	0	6,5

Temperaturdurchschnitt (Tagesmittel):

9,2

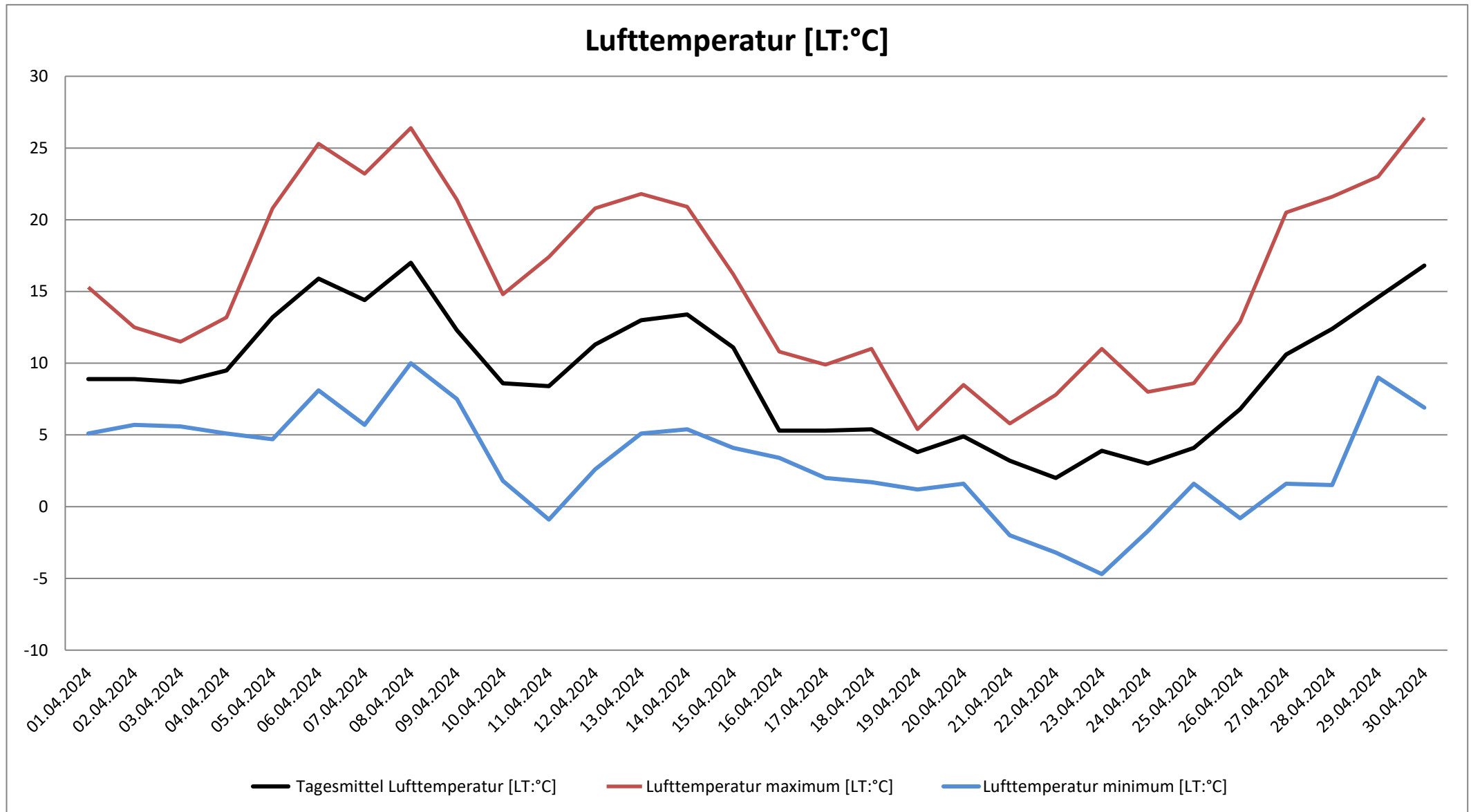
Niederschlagsdurchschnitt:

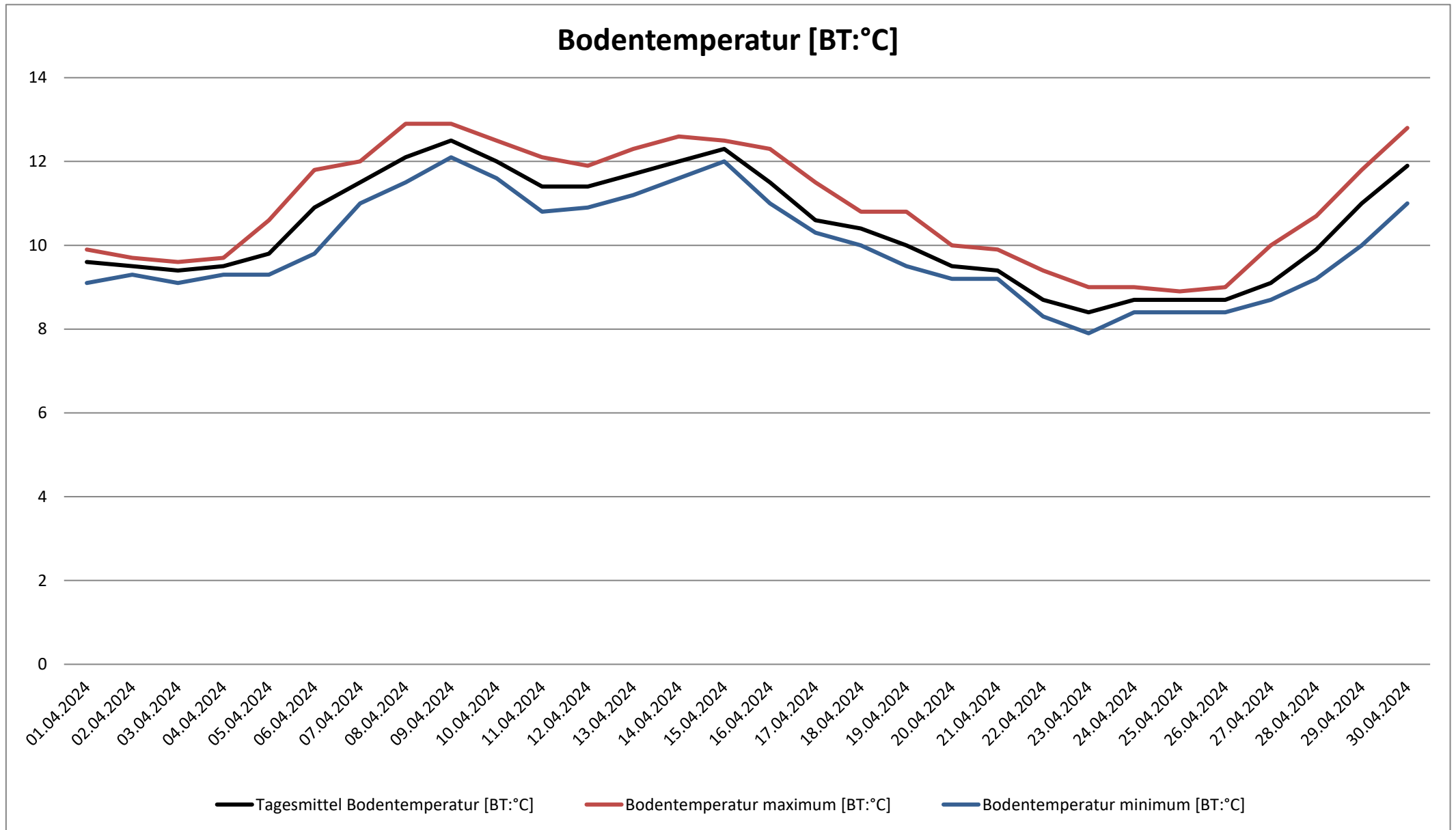
2,0

Niederschlagssumme:

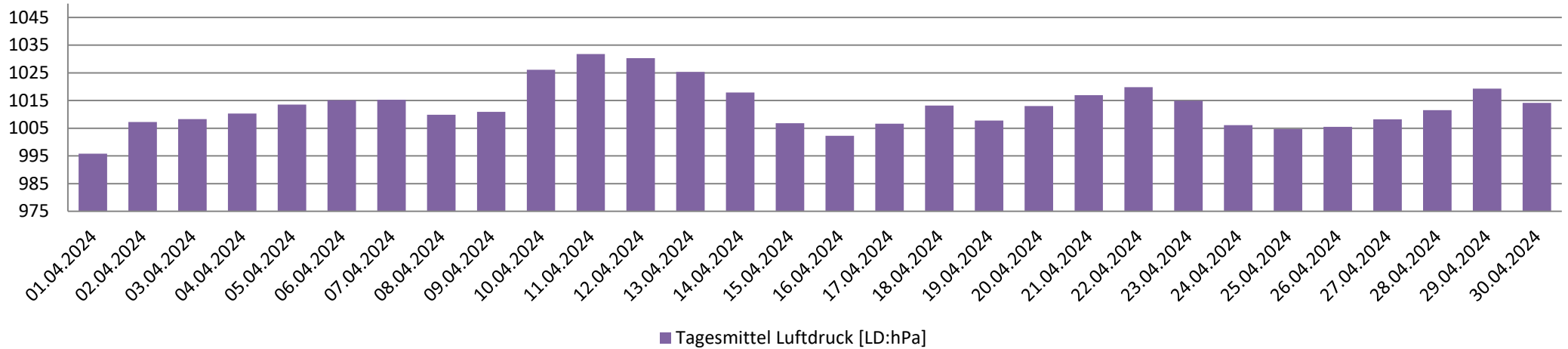
60,8

[LT:°C] = Tagesmittel Lufttemperatur [RF:%] = Tagesmittel Relative Luftfeuchte [BT:°C] = Tagesmittel Bodentemperatur [LD:hPa] = Luftdruck [NR:mm] = Tagesmittel Niederschlag [VH:mm] = Verdunstung (Haude)

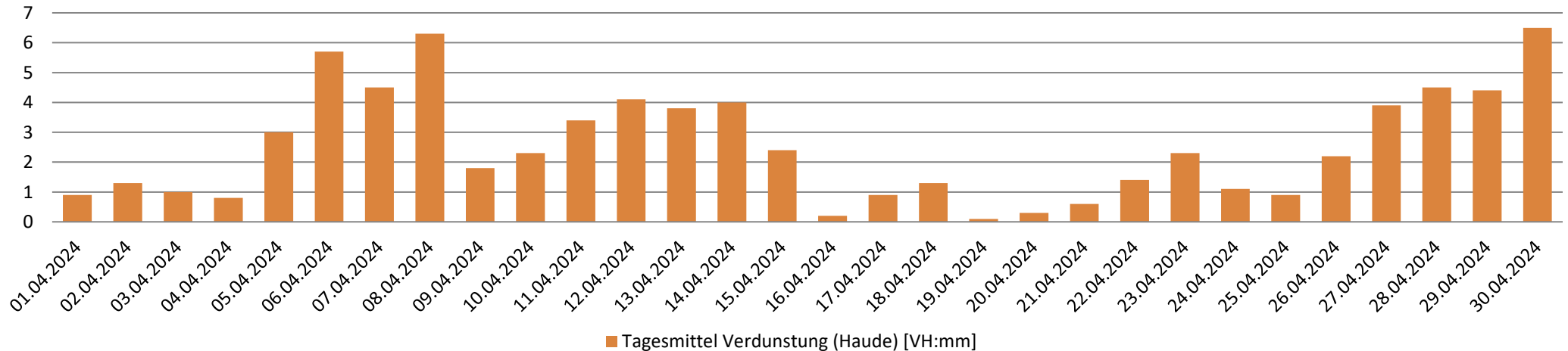


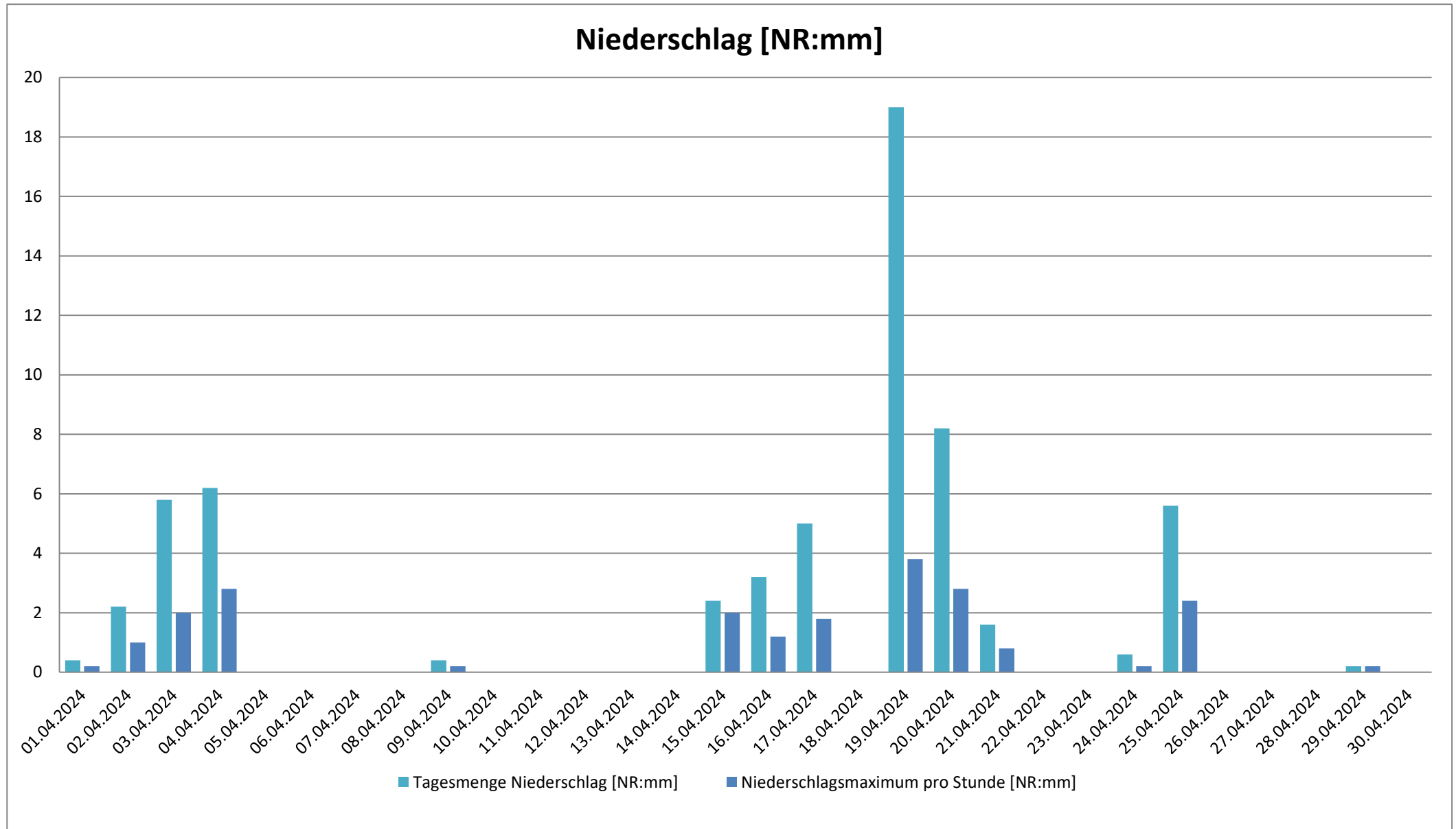


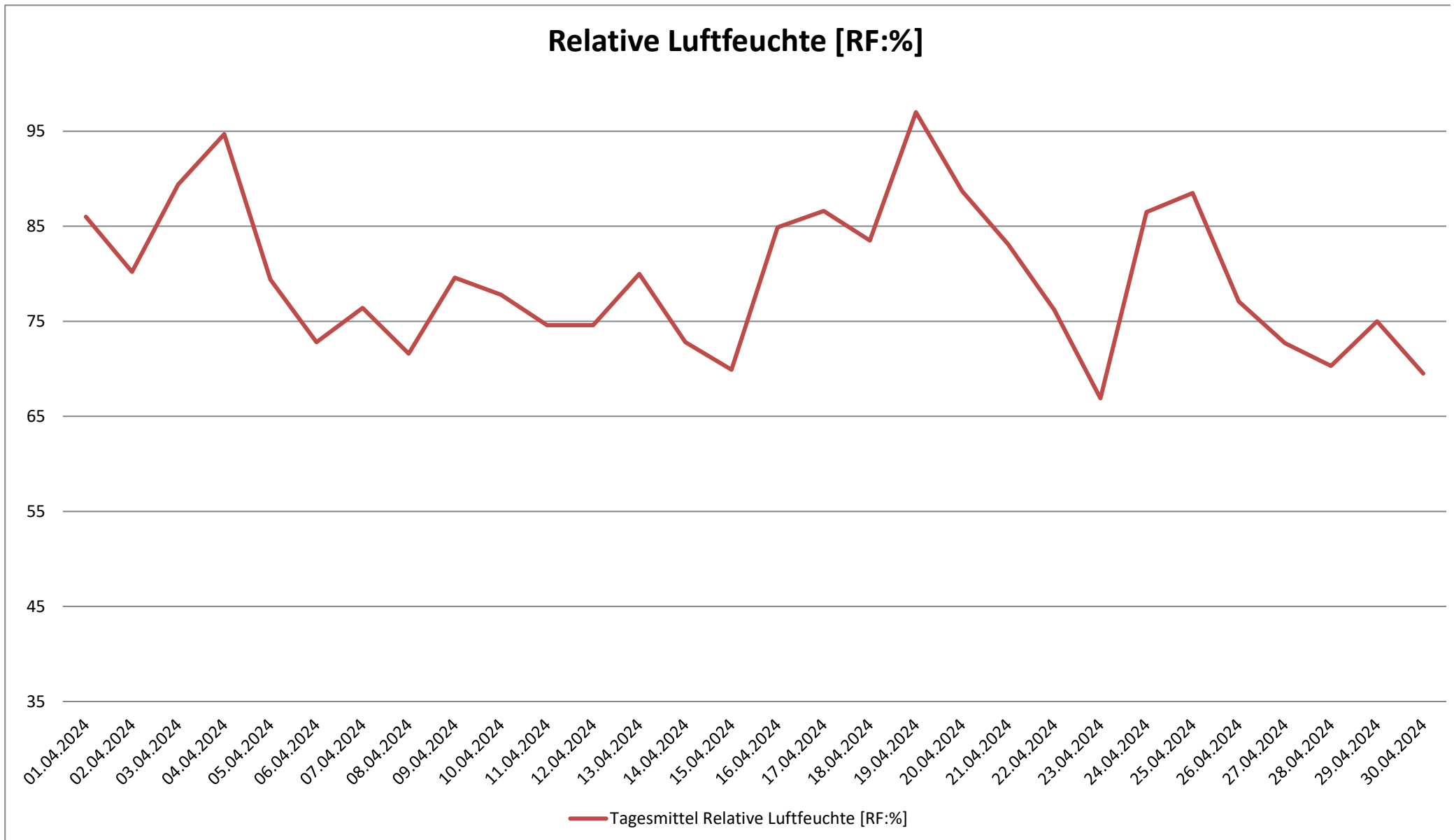
## Luftdruck [LD:hPa]



## Verdunstung (Haude) [VH:mm]























# Wetterdaten - 2024 - April - Tagesmittelwerte - Wetterstation - Mönchröden

