Wetterdaten - 2024 - September - Tagesmittelwerte - Wetterstation - Mönchröden

Datum	[LT:°C]	max [LT:°C]	min [LT:°C]	[RF:%]	[BT:°C]	max [BT:°C]	min [BT:°C]	[LD:hPa]	[NR:mm]	max [NR:mm]	[VH:mm]
01.09.2024	21,4	29,8	13	74,3	18,7	19,1	18,4	1016,7	0	0	5,1
02.09.2024	20,6	28	13,2	77,5	18,8	19,2	18,4	1013,3	0	0	4
03.09.2024	20,2	28,9	13,8	80,4	19	19,3	18,6	1014,6	0	0	3,9
04.09.2024	20,5	30,6	13,6	77,4	19	19,4	18,6	1012,9	2,8	2,8	5,2
05.09.2024	24,2	31,7	14,7	53,8	19	19,4	18,7	1008,7	0	0	7,4
06.09.2024	21,5	29,4	13,8	64,7	19	19,2	18,7	1010,7	0	0	6,1
07.09.2024	18,8	28,8	10,9	71,1	18,7	19,2	18,3	1011,9	0	0	5,6
08.09.2024	19	29,1	10,5	74,7	18,4	18,8	18	1008,4	4,2	1,8	5,4
09.09.2024	15,6	19,8	13,8	86,7	18,3	18,7	18,1	1004,4	11,6	3,4	0,5
10.09.2024	15,2	17,6	13	79,3	17,8	18,3	17,6	1009,9	2,2	1,2	1,4
11.09.2024	12,2	15,2	8,3	89	17,2	17,8	16,8	1006,3	3,8	1,8	0,3
12.09.2024	9,2	14,1	5,9	86,6	16,3	17,2	16	1011,7	0	0	1,1
13.09.2024	9,1	13	4,5	86,8	15,5	16,3	15,2	1017,4	2,2	1,4	1
14.09.2024	10,9	15,3	7,3	74,9	15,1	15,5	14,9	1023,1	0	0	1,8
15.09.2024	11,5	16,8	5,3	73,3	14,6	15,1	14,3	1022,1	0,6	0,4	2,2
16.09.2024	12,1	14,2	9,9	84,7	14,6	14,7	14,4	1019,4	0,4	0,4	0,7
17.09.2024	16,8	20	12,2	83	14,8	15,3	14,5	1022,6	0	0	1,6
18.09.2024	18,5	23,2	14	72,2	15,3	15,6	14,8	1023,9	0	0	3
19.09.2024	16,8	21,8	11,6	72,8	15,4	15,6	15,2	1021,5	0	0	2,7
20.09.2024	15,1	22,8	7,4	75,3	15,2	15,5	14,9	1021,2	0	0	3,2
21.09.2024	14	23,3	6,5	79,6	14,9	15,3	14,6	1019,6	0	0	3,4
22.09.2024	13,6	23,6	5,8	82,4	14,6	15	14,3	1015,1	0	0	3,2
23.09.2024	14,5	22,5	6,8	83,3	14,5	14,9	14,2	1009,3	0,2	0,2	1,9
24.09.2024	14,5	18,3	12,9	86	14,9	15	14,5	1005,8	8,4	2,2	1
25.09.2024	14,2	18,4	11,5	87	15	15,2	14,8	1006,5	4	3	1
26.09.2024	14,3	16,9	12,5	84,8	14,9	15,2	14,6	997,9	32,2	9,8	0,8
27.09.2024	13,8	16,9	10,1	81,6	14,9	15	14,8	1001,9	0	0	1,3
28.09.2024	9,8	14,8	2,9	85,6	14,6	14,9	14,4	1015,4	2,4	1,4	1,1
29.09.2024	6	14,2	1,5	87,6	13,8	14,6	13,4	1025,9	0	0	1,6
30.09.2024	8,4	12,9	3,5	85,5	13	13,7	12,7	1016,9	3	1,2	0,8

Temperaturdurchschnitt (Tagesmittel): 15,1 Niederschlagsdurchschnitt: 2,6 Niederschlagssumme: 78

[LT:°C] = Tagesmittel Lufttemperatur [RF:%] = Tagesmittel Relative Luftfeuchte [BT:°C] = Tagesmittel Bodentemperatur [LD:hPa] = Luftdruck [NR:mm] = Tagesmittel Niederschlag [VH:mm] = Verdunstung (Haude)

Wetterdaten - 2024 - September - Tagesmittelwerte - Wetterstation - Mönchröden

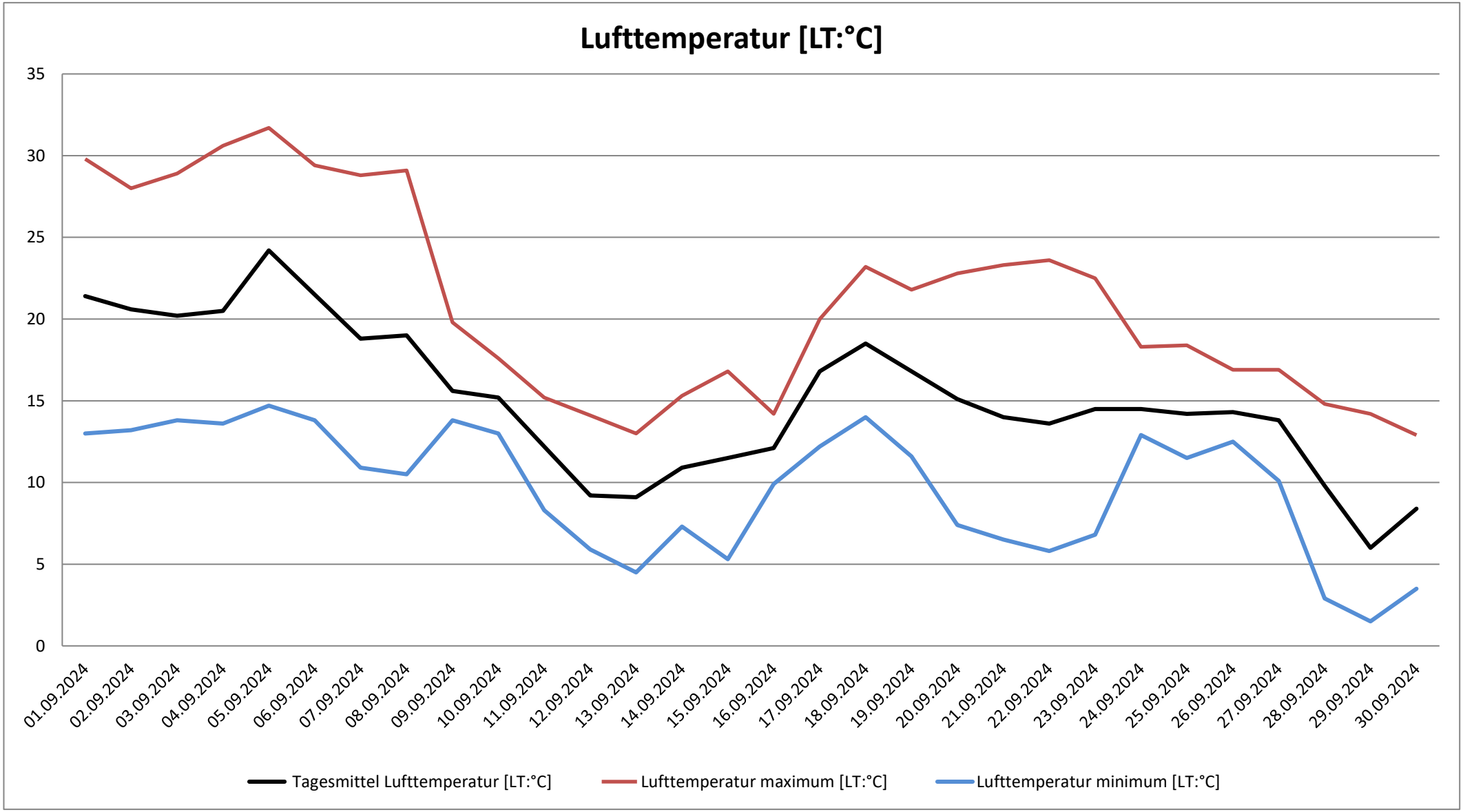

Wetterdaten - 2024 - September - Tagesmittelwerte - Wetterstation - Mönchröden

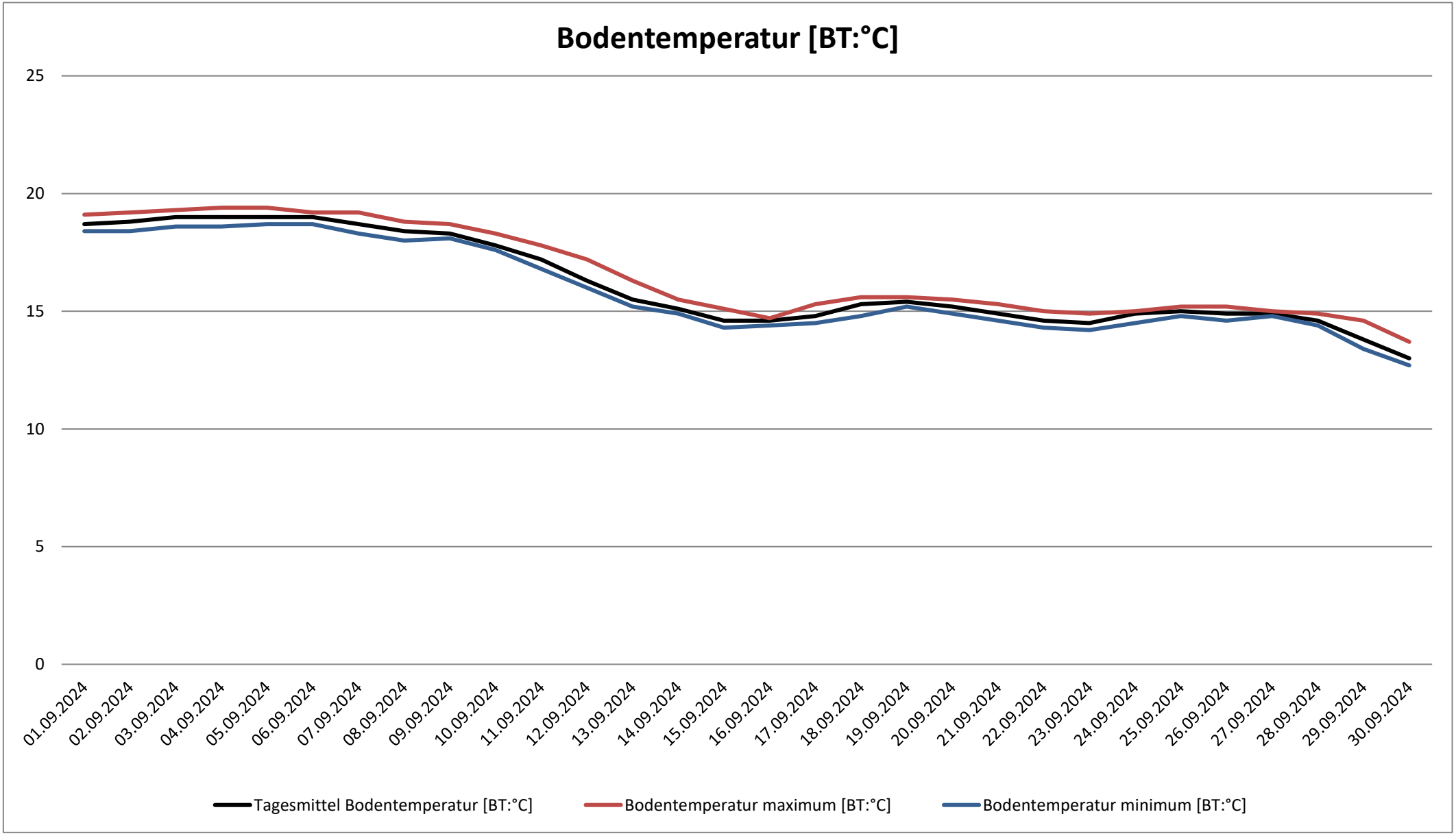

Wetterdaten - 2024 - September - Tagesmittelwerte - Wetterstation - Mönchröden

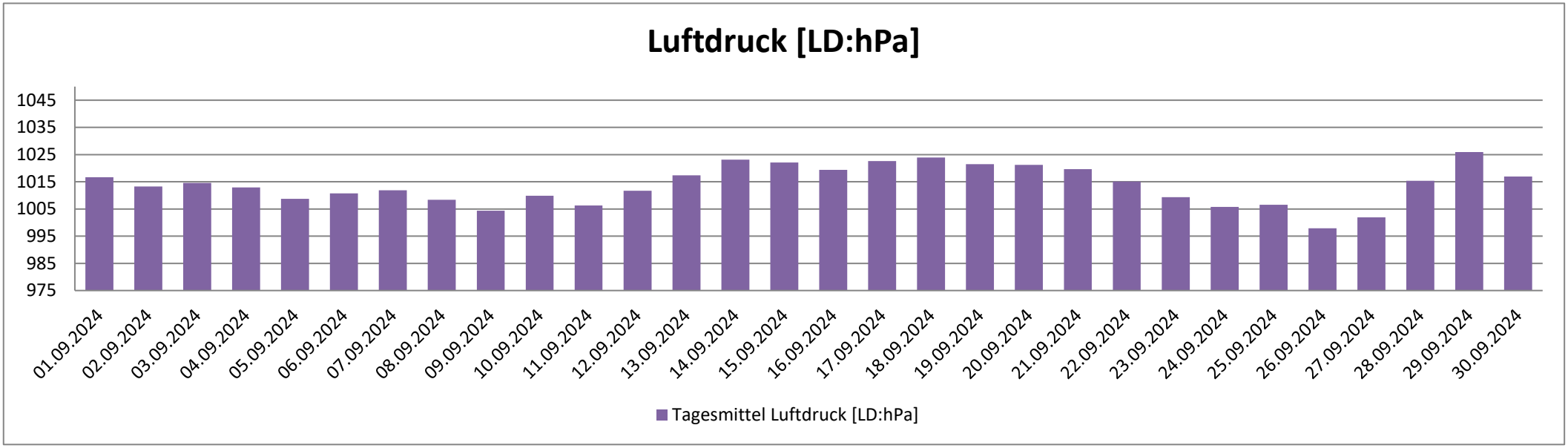

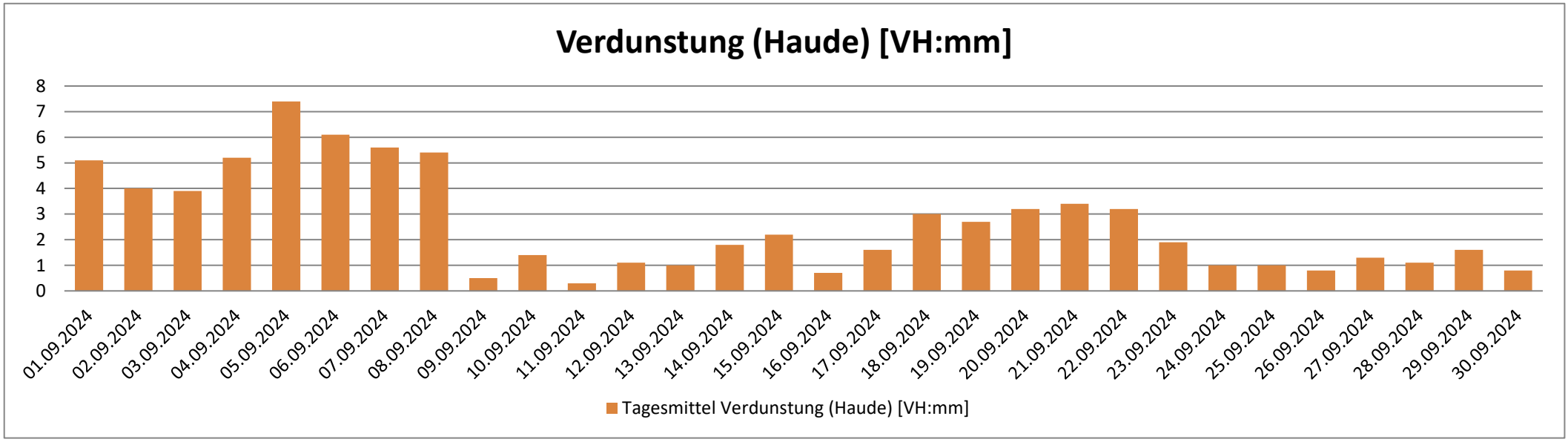

Wetterdaten - 2024 - September - Tagesmittelwerte - Wetterstation - Mönchröden

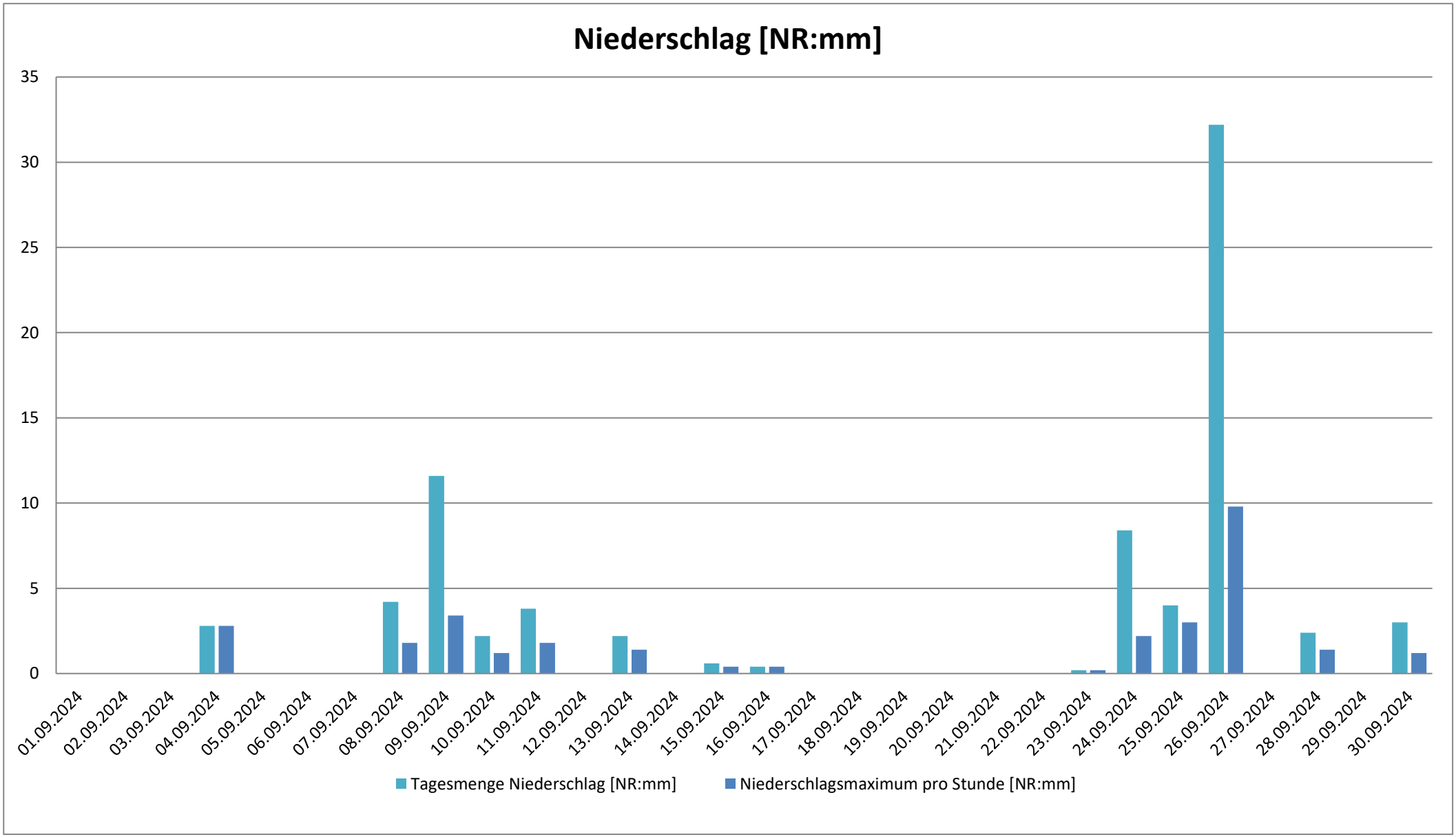

Wetterdaten - 2024 - September - Tagesmittelwerte - Wetterstation - Mönchröden

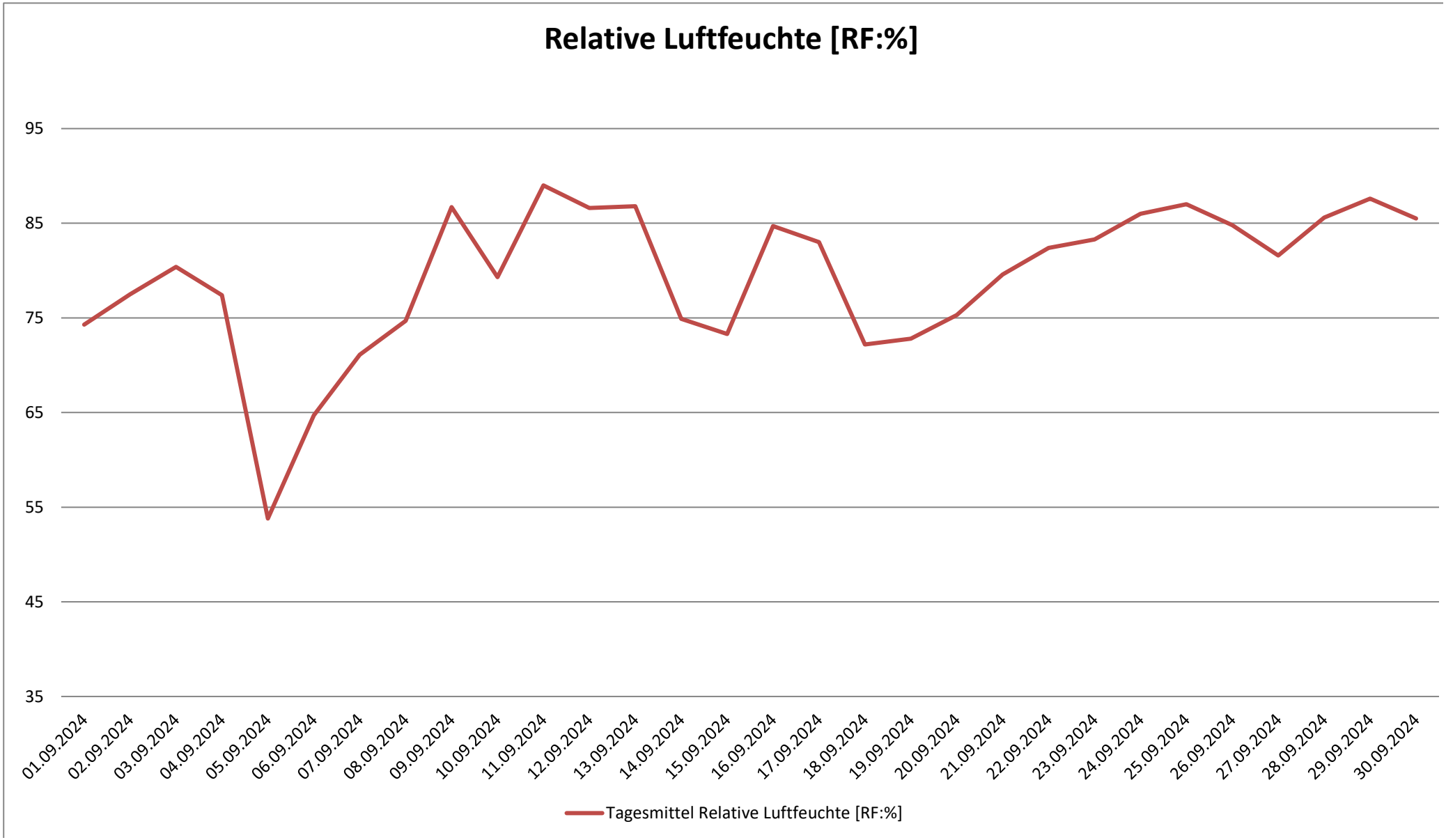

Wetterdaten - 2024 - September - Tagesmittelwerte - Wetterstation - Mönchröden

Wetterdaten - 2024 - September - Tagesmittelwerte - Wetterstation - Mönchröden

Wetterdaten - 2024 - September - Tagesmittelwerte - Wetterstation - Mönchröden

Wetterdaten - 2024 - September - Tagesmittelwerte - Wetterstation - Mönchröden

Wetterdaten - 2024 - September - Tagesmittelwerte - Wetterstation - Mönchröden

Wetterdaten - 2024 - September - Tagesmittelwerte - Wetterstation - Mönchröden

Wetterdaten - 2024 - September - Tagesmittelwerte - Wetterstation - Mönchröden

Wetterdaten - 2024 - September - Tagesmittelwerte - Wetterstation - Mönchröden