Wetterdaten - 2018 - Dezember - Tagesmittelwerte.xlsx - Wetterstation - Mönchröden

Datum	[LT:°C]	max [LT:°C]	min [LT:°C]	[RF:%]	[BT:°C]	max [BT:°C]	min [BT:°C]	[LD:hPa]	[NR:mm]	max [NR:mm]	[VH:mm]
01.12.2018	2,1	3,7	0,3	0	3	3,3	2,8	1015,4	0,2	0,2	1,6
02.12.2018	6,8	11,2	1,5	0	3,6	4,3	3	1005,4	16,8	3,2	2
03.12.2018	10,3	11,7	7,2	0	5,6	6,6	3,6	1003,1	28,4	9,4	2,6
04.12.2018	5,2	10,3	-2,3	15,6	6,3	6,4	5,7	1016,1	2,8	1	0,5
05.12.2018	-0,8	4,7	-4,4	0	4,8	6,3	4,2	1025,3	0	0	1,4
06.12.2018	2,5	4,8	-0,6	0	4,1	4,7	3,9	1018,5	1,4	0,4	1,5
07.12.2018	9,7	10,9	2,7	5,6	4,9	5,8	4,1	1009,5	4,6	1,6	2,2
08.12.2018	5,7	9,9	4,5	16,2	5,6	5,8	5	1005,6	4,4	1	1,8
09.12.2018	6,2	7,6	3,2	14,6	5,6	5,7	5,4	999,3	10,4	2,4	1
10.12.2018	3,2	6	1,5	43,9	5,2	5,6	4,8	1014,8	0,8	0,2	0,4
11.12.2018	2,4	3,9	1,3	24,8	4,6	5,2	4,4	1017,9	1,4	0,4	1
12.12.2018	1,8	3,2	-0,7	37,9	4,3	4,5	4,2	1021,2	0,2	0,2	0,5
13.12.2018	-0,6	1,7	-1,6	77,9	3,6	4,3	3,1	1019,1	0	0	0,2
14.12.2018	-1	-0,5	-1,7	85,4	2,9	3,6	2,6	1020,6	0	0	0,2
15.12.2018	-1,1	-0,7	-1,6	83,6	2,5	2,8	2,3	1023,5	0	0	0,2
16.12.2018	-2,9	-1	-6,5	45,3	2,1	2,4	1,9	1014	0	0	0,6
17.12.2018	0,8	3,1	-2,9	0	1,9	2	1,8	1020,1	1,6	0,2	1,3
18.12.2018	2,6	4,9	0,9	5,7	2,4	2,8	1,9	1024,1	0,2	0,2	1,7
19.12.2018	0,1	2,5	-2,7	0,1	2,5	2,8	2,3	1016,7	1,2	0,4	1,3
20.12.2018	3,2	5,5	0,1	0	2,6	3	2,3	1015,1	29,4	12,4	1,7
21.12.2018	7	10,8	3,4	4,1	3,4	4	2,6	1009,1	13,2	3,4	1,9
22.12.2018	8,7	10,8	5,8	26,7	4,6	5	3,4	1011,3	3,8	2	0,7
23.12.2018	6,1	8,5	3,3	3,4	4,8	5,1	4,6	1017,2	12,8	2,2	1,6
24.12.2018	3	6,1	-1	13,3	4,8	5,1	4,6	1022,7	2,2	1,6	0,6
25.12.2018	1	2,8	0,2	27,7	4	4,8	3,8	1032,3	0	0	0,9
26.12.2018	0,3	1	-1,6	17,9	3,5	4	3,3	1030,5	0,4	0,2	1,2
27.12.2018	1,3	3,4	0,2	4,4	3,4	3,6	3,3	1026,9	0	0	1,3
28.12.2018	-0,1	1,4	-1,2	0	3,4	3,5	3,3	1026,9	0	0	1,2
29.12.2018	0,2	1,7	-1,1	0	3,1	3,4	3	1029	3,2	1,2	1,3
30.12.2018	4,5	6,3	0,2	19,6	3,1	3,6	2,9	1026,9	4,6	1,4	1
31.12.2018	5,6	6,8	4,4	0	3,9	4,3	3,1	1030,4	0,4	0,2	1,9

Temperaturdurchschnitt (Tagesmittel): 2,9 Niederschlagsdurchschnitt: 4,8 Niederschlagssumme: 144,4

[LT:°C] = Tagesmittel Lufttemperatur [RF:%] = Tagesmittel Relative Luftfeuchte [BT:°C] = Tagesmittel Bodentemperatur [LD:hPa] = Luftdruck [NR:mm] = Tagesmittel Niederschlag [VH:mm] = Verdunstung (Haude)

Wetterdaten - 2018 - Dezember - Tagesmittelwerte.xlsx - Wetterstation - Mönchröden

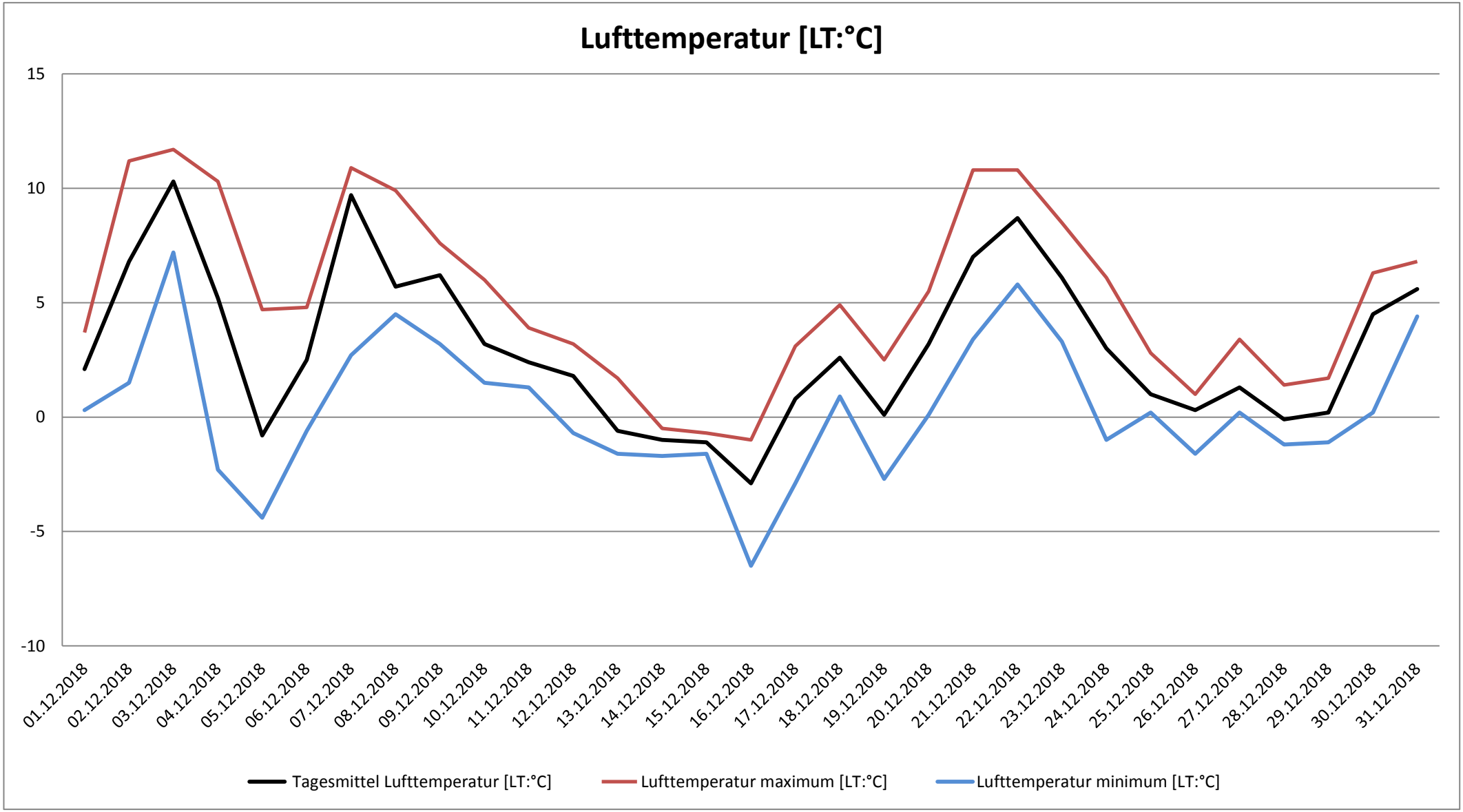

Wetterdaten - 2018 - Dezember - Tagesmittelwerte.xlsx - Wetterstation - Mönchröden

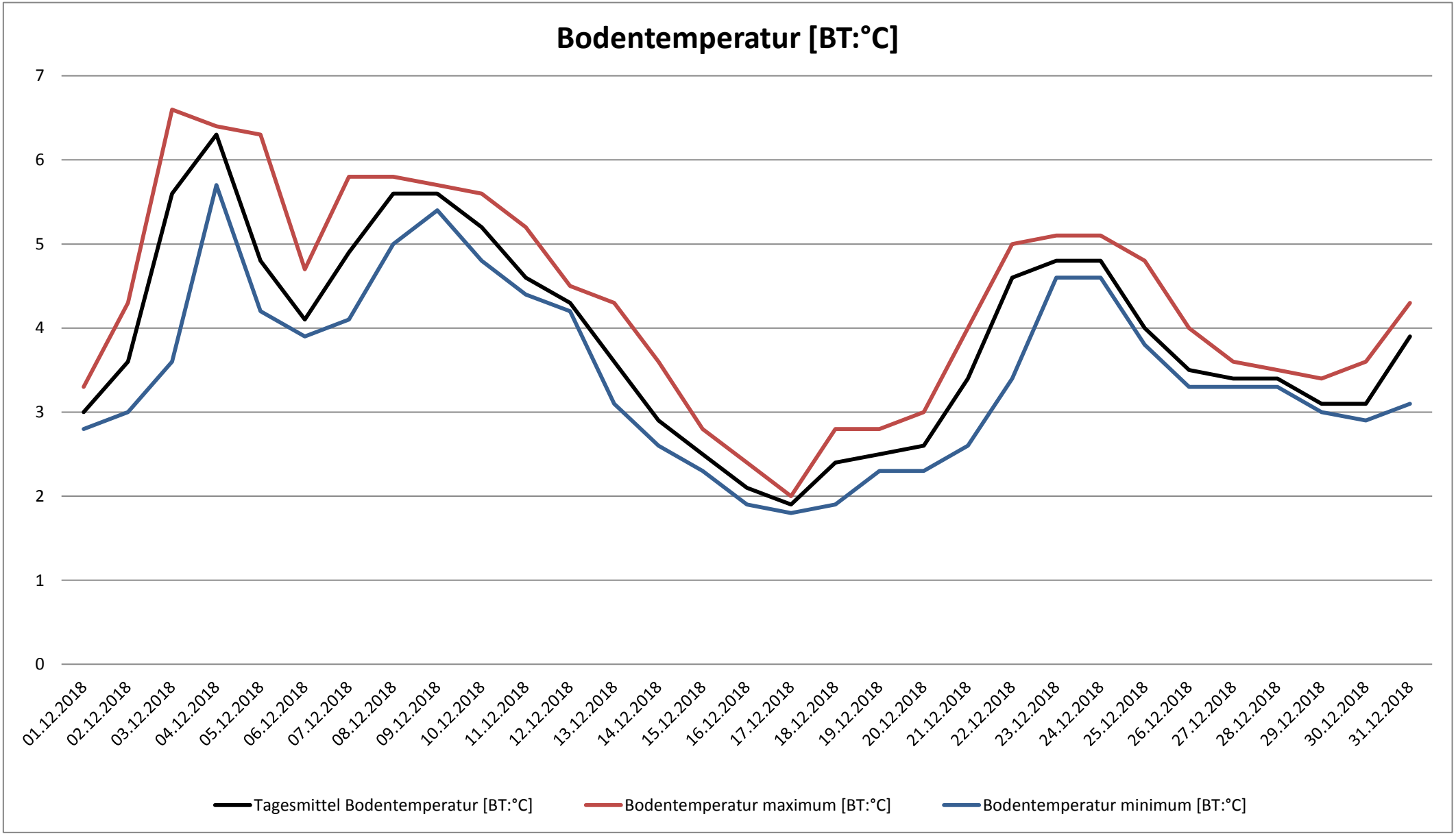

Wetterdaten - 2018 - Dezember - Tagesmittelwerte.xlsx - Wetterstation - Mönchröden

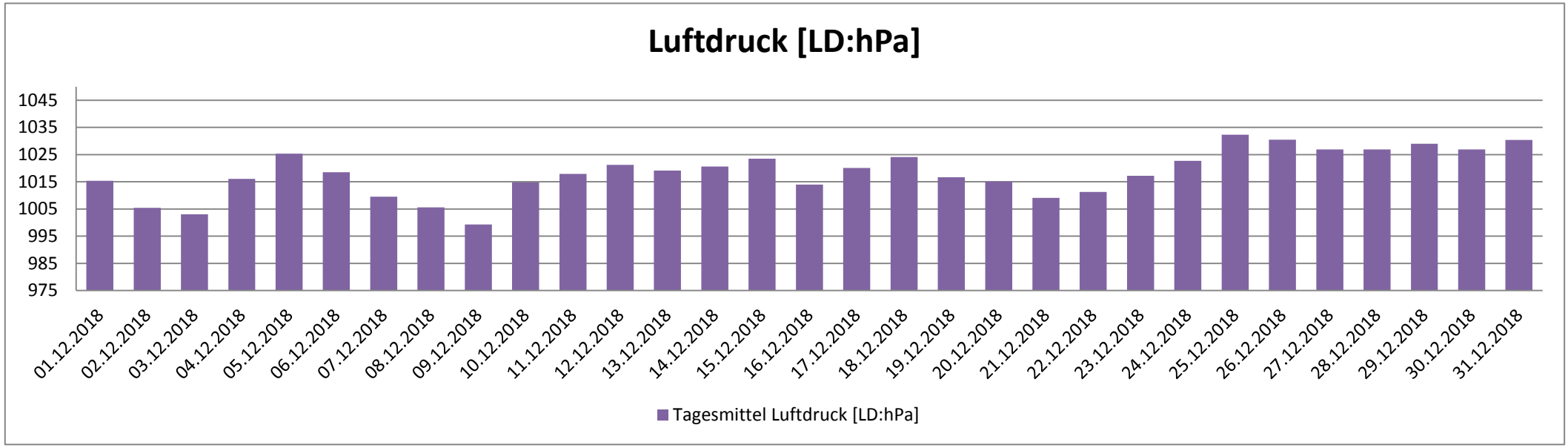

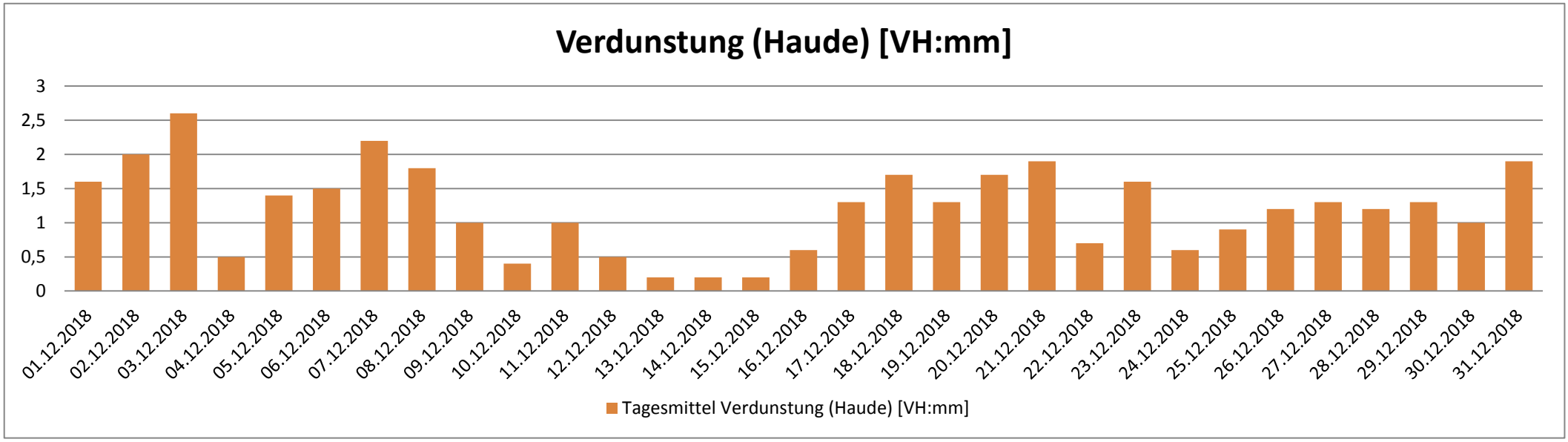

Wetterdaten - 2018 - Dezember - Tagesmittelwerte.xlsx - Wetterstation - Mönchröden

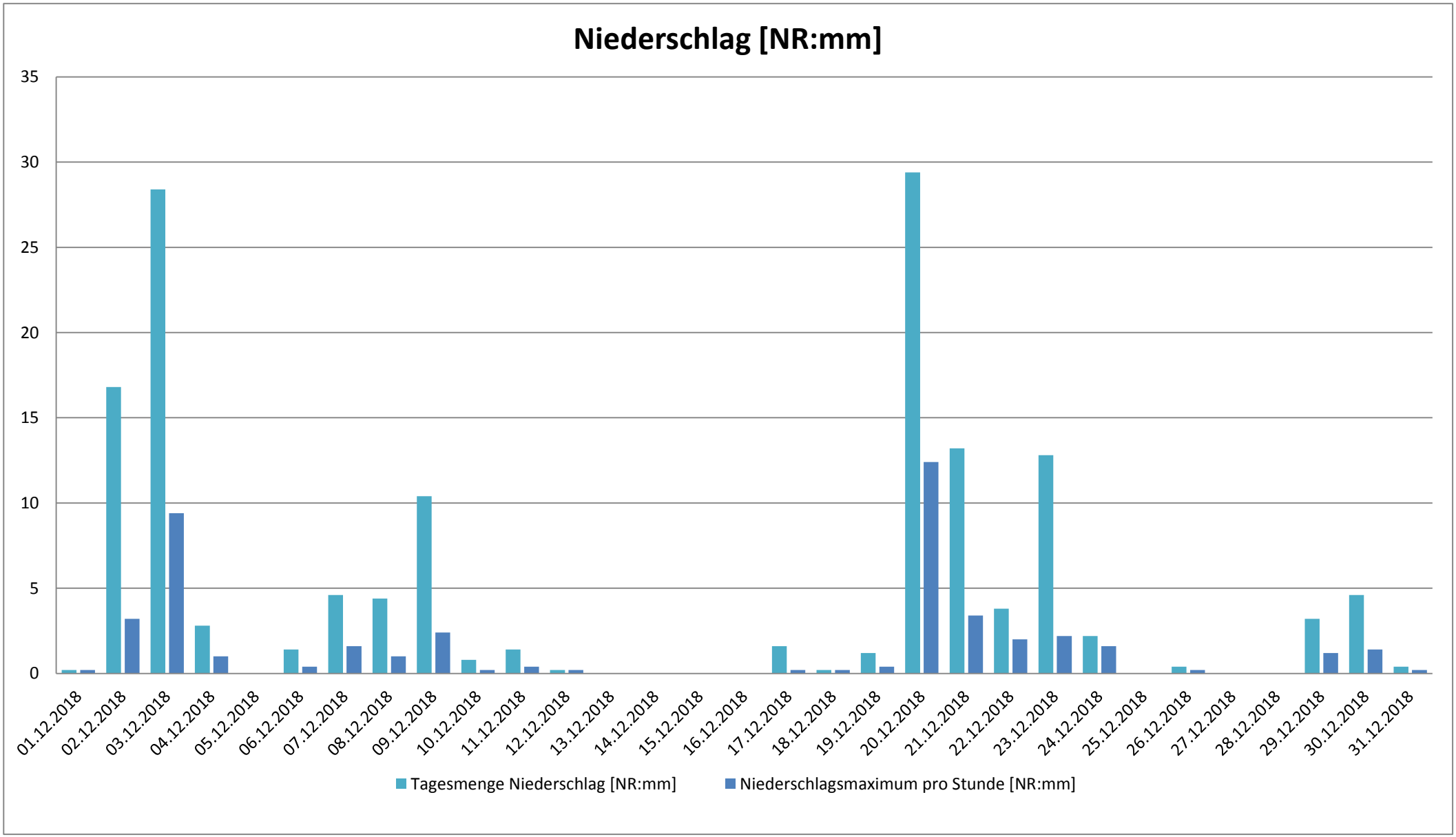
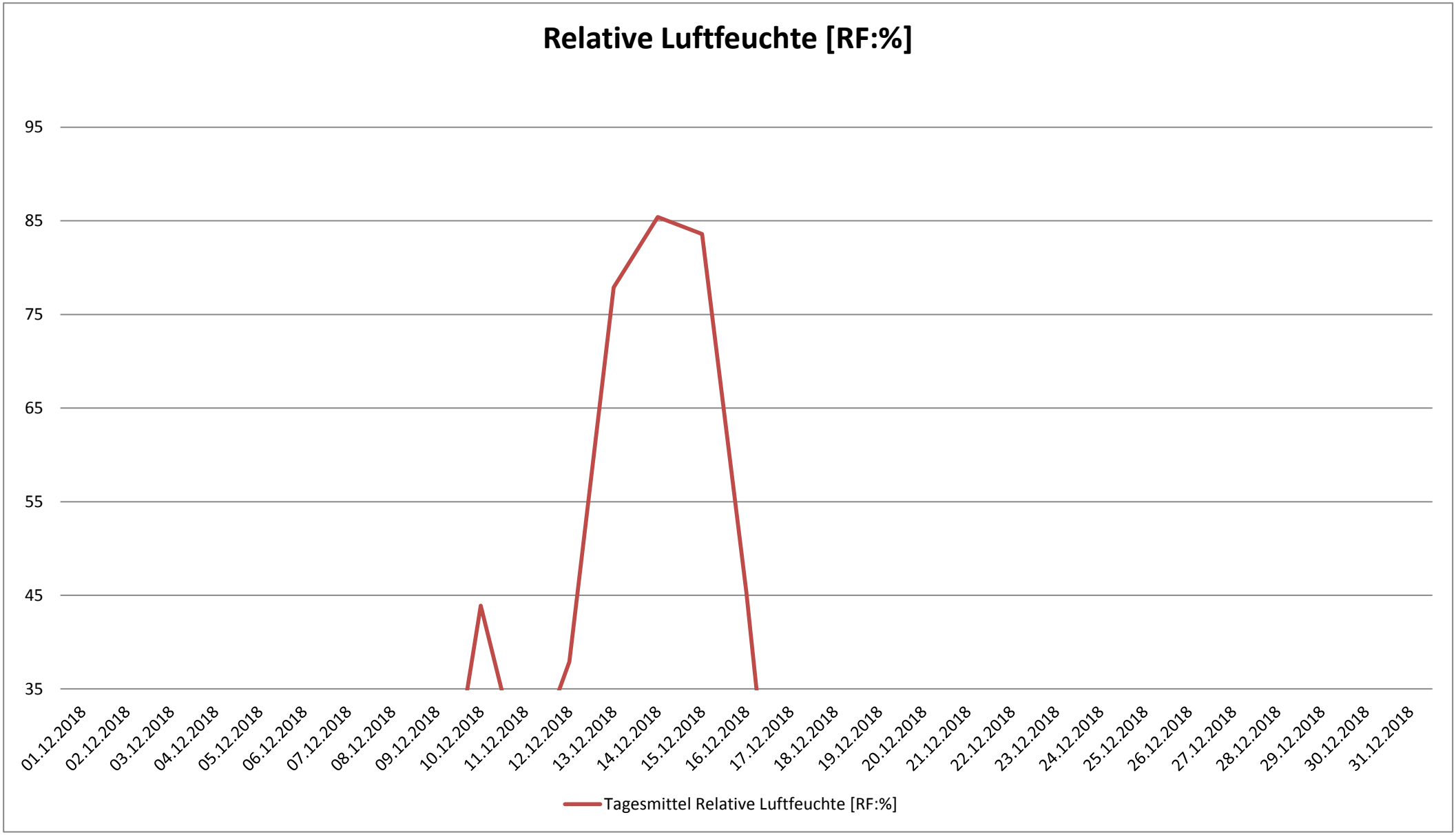
Wetterdaten - 2018 - Dezember - Tagesmittelwerte.xlsx - Wetterstation - Mönchröden